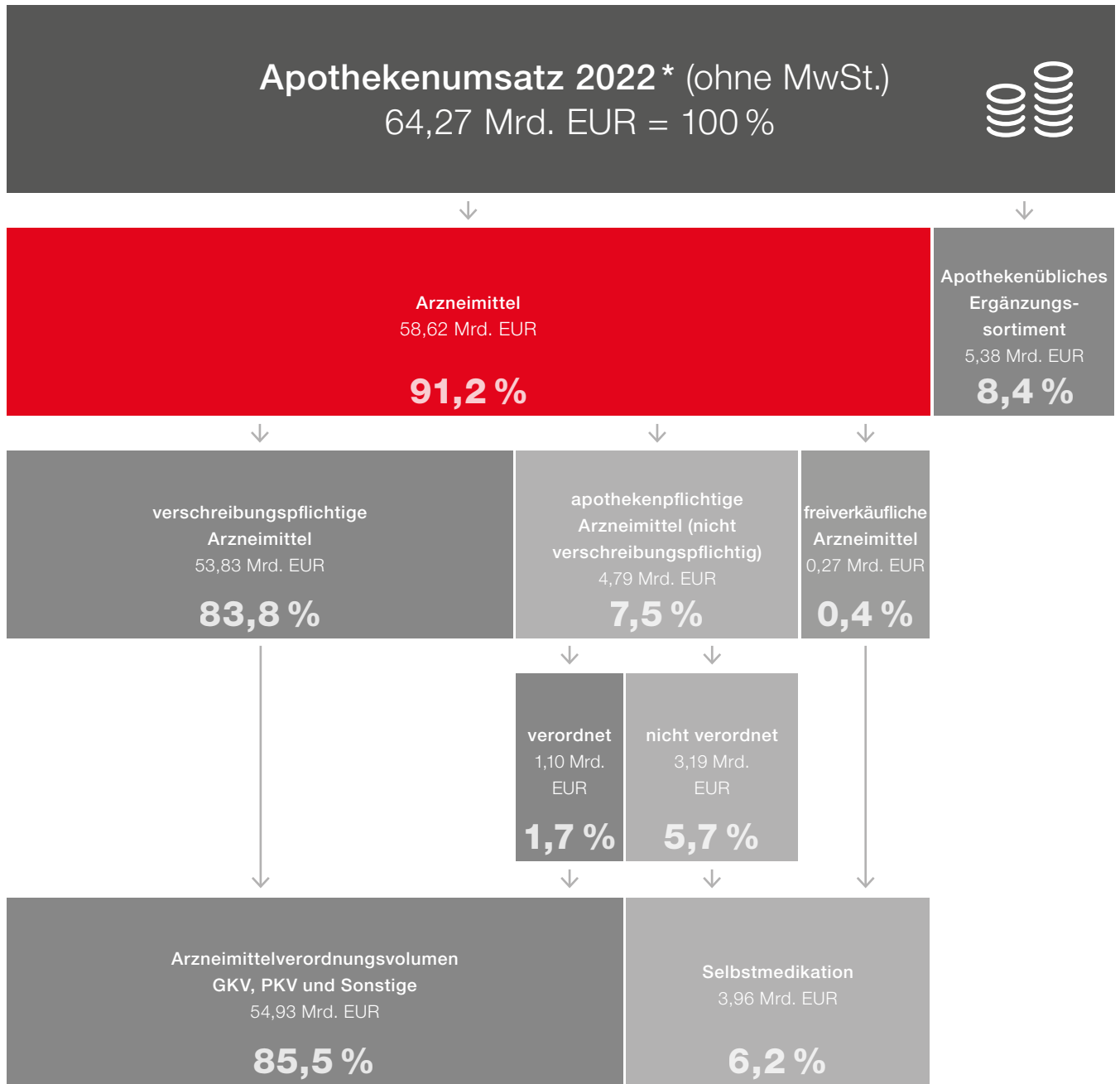


UMSATZSTRUKTUR UND ABGEBEBENE PACKUNGEN

91 Prozent des Umsatzes der Apotheken entfallen auf die Abgabe von Arzneimitteln, die übrigen Anteile auf das apothekenübliche Ergänzungssortiment. Rund 84 Prozent des Umsatzes resultieren aus verschreibungspflichtigen Arzneimitteln, die Ärztinnen oder Ärzte verordnet haben.

GEMESSEN IN UMSATZWERTEN



Anmerkung:

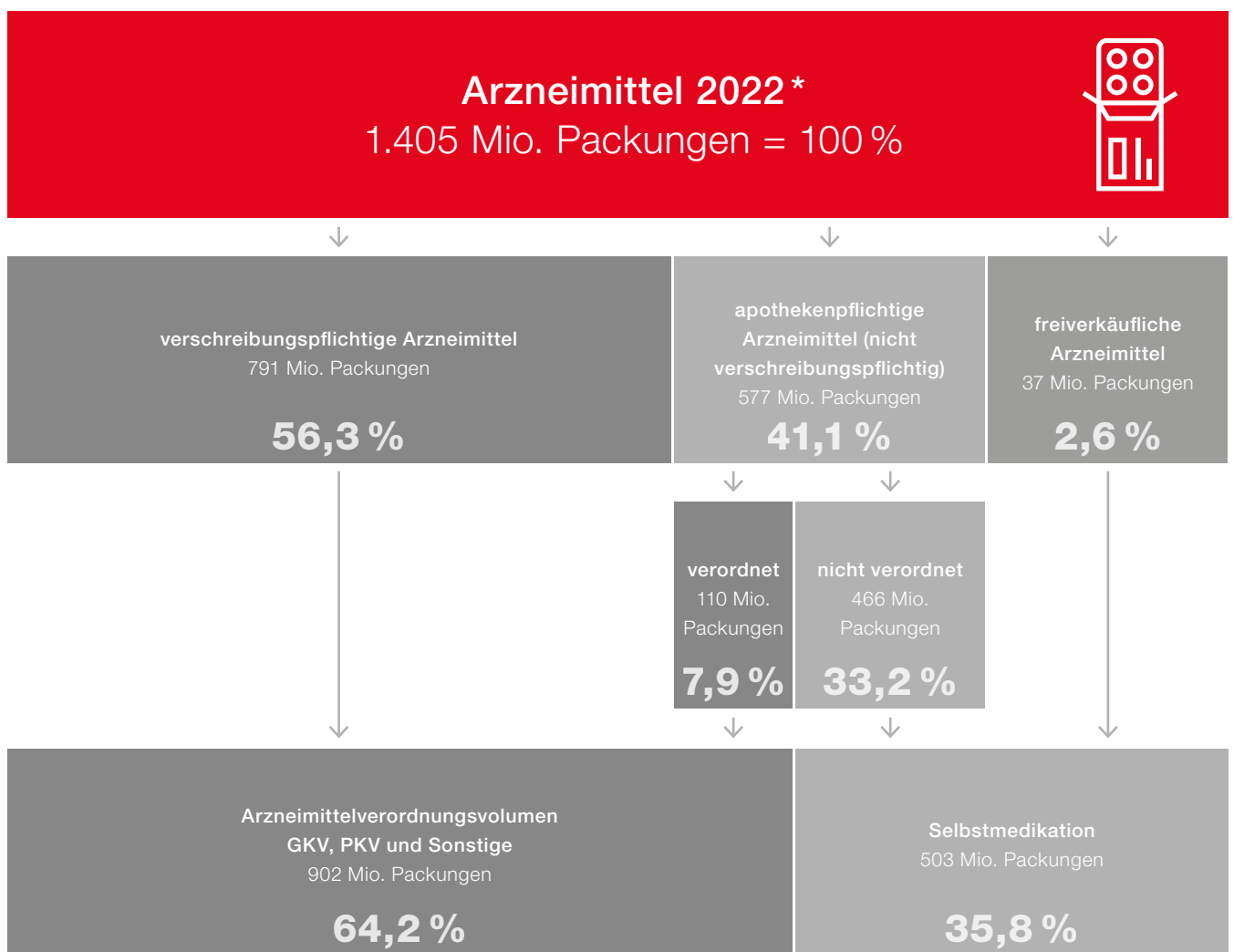
Sonderleistungen, die im Rahmen der Coronapandemie erbracht und mit dem Bundesamt für Soziale Sicherung (BAS) abgerechnet wurden, sind hier nicht berücksichtigt. Darunter fallen unter anderem die Belieferung mit COVID-19-Impfstoffen und -Arzneimitteln, die Ausstellung von Zertifikaten sowie die Durchführung von Bürgertestungen. Das Gesamtvolumen dieser Sonderleistungen liegt bei schätzungsweise 600 Mio. EUR.

Versandhandelsumsätze sind unberücksichtigt.

* vorläufig

Quelle: Insight Health GmbH, ABDA-Statistik

GEMESSEN IN PACKUNGSZAHLEN



Anmerkung:


Sonderleistungen, die im Rahmen der Corona-Pandemie erbracht und mit dem Bundesamt für Soziale Sicherung (BAS) abgerechnet wurden, sind hier nicht berücksichtigt. Darunter fallen unter anderem die Belieferung mit COVID-19-Impfstoffen und -Arzneimitteln, die Ausstellung von Zertifikaten sowie die Durchführung von Bürgertestungen.


Versandhandelsumsätze sind unberücksichtigt.

* vorläufig

Quelle: Insight Health GmbH, ABDA-Statistik

Umsatz und Absatz

in Mrd. EUR		2020	2021	2022*
Apothekenumsatz (ohne MwSt.)		56,80	59,98	64,27
verschreibungspflichtige Arzneimittel		47,24	50,24	53,83
apothekenpflichtige Arzneimittel (nicht verschreibungspflichtig)		4,23	4,21	4,79
verordnet		1,03	1,02	1,10
nicht verordnet		3,20	3,19	3,69
freiverkäufliche Arzneimittel		0,29	0,26	0,27
Arzneimittelverordnungsvolumen GKV, PKV und Sonstige		48,27	51,26	54,93
Selbstmedikation		3,49	3,45	3,96
Apothekenübliches Ergänzungssortiment		5,03	5,27	5,38

in Mio. Packungen		2020	2021	2022*
Arzneimittel		1.297	1.288	1.405
verschreibungspflichtige Arzneimittel		750	756	791
apothekenpflichtige Arzneimittel (nicht verschreibungspflichtig)		507	498	577
verordnet		100	97	110
nicht verordnet		407	401	466
freiverkäufliche Arzneimittel		40	35	37
Arzneimittelverordnungsvolumen GKV, PKV und Sonstige		850	853	902
Selbstmedikation		447	436	503

Anmerkung:

Sonderleistungen, die im Rahmen der Corona-Pandemie erbracht und mit dem Bundesamt für Soziale Sicherung (BAS) abgerechnet wurden, sind hier nicht berücksichtigt. Darunter fallen unter anderem die Belieferung mit COVID-19-Impfstoffen und Schutzmasken, die Ausstellung von Zertifikaten sowie die Durchführung von Bürgertestungen.

Versandhandelsumsätze sind unberücksichtigt.

* vorläufig

Quelle: Insight Health GmbH, ABDA-Statistik